




Bilag til action card 2.1 - Håndtering af iltflasker

2.d Skiltning ved brug af iltflasker	
Opgave	<p>Forhør leverandøren af iltflasker om, hvad de har af skiltning.</p> <p>Der findes forskellige skiltetyper, der kan anvendes ved brug af ilt. Leverandør kan findes på internettet</p>
Eksempler på skilte	<div style="text-align: center; margin-bottom: 10px;">  </div> <div style="text-align: center; margin-bottom: 10px;">  </div> <div style="text-align: center;">  <p style="text-align: center;">Der anvendes »ILT« Tobaksrygning og brug af åben ild ikke tilladt</p> <p style="text-align: center; font-size: small;">Dansk Brandteknisk Institut</p> </div>
Oprettelse/revision	<p>Dette Bilag er udarbejdet Ulla Jørgensen Gennemgået i Beredskabsgruppen Godkendt af (afdelings-/stabschef) den ...(dato) Revideret:</p>